



# 第 57 回豊田おいでんまつり おいでんアート 募集要項



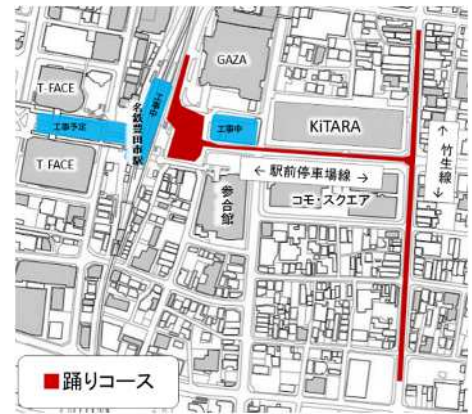
おいでん総踊りでおいでんアートを募集します  
みなさんの作品で会場を彩りましょう！

## I おいでんアートとは

「おいでん総踊り」の会場を彩る作品を制作し、踊り連と一緒に踊りコースを周遊します。  
また作品の審査・表彰を行います。


## II スケジュール

- 1 日 時 2025年7月26日(土)  
午後5時45分～午後9時00分(予定)
- 2 場 所 名鉄豊田市駅東側一帯
- 3 行事内容・オープニング  
・リトルおいでん  
・総踊り  
・おいでんアート(総踊りと同時開始)



## III 参加申込

- 1 申込期間 2025年3月24日(月)～5月7日(水)
- 2 申込方法



区分	備考
Web 申込み (インターネット)	『おいでんアート申込みフォーム』から申込み 
持参 郵送 FAX	<b>第57回豊田おいでんまつり参加申込書【おいでんアート】</b> を豊田おいでんまつり実行委員会事務局まで提出

## IV 審査・表彰

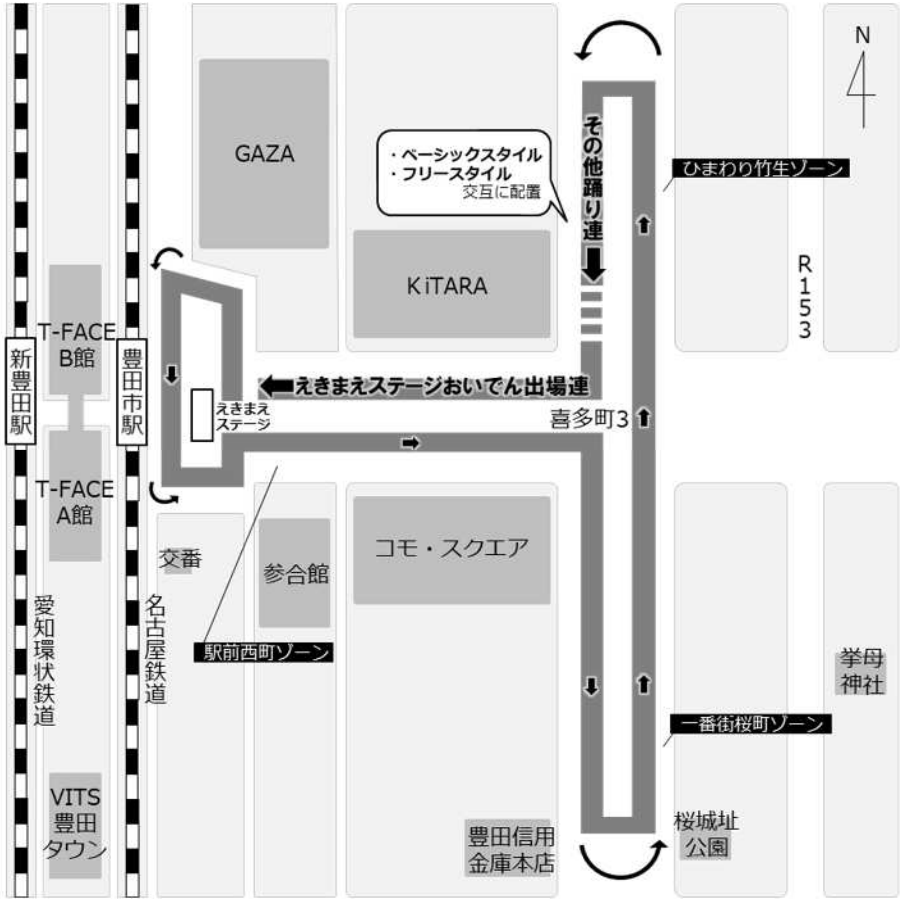

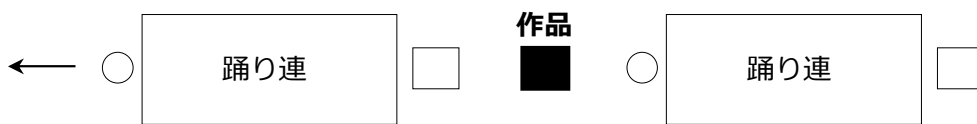
豊田おいでんまつり実行委員会が「**華やかさ、工夫、完成度**」を基準に審査し、その結果をもとに賞を決定します。入賞者には賞状や賞品を授与します。

※おいでんアートの有無は、踊りの審査には影響しません。

## V 参加区分・規格

参加区分	<p>以下の区分で申し込みます。</p> <p>①踊り連 ②踊り連以外の個人またはグループ</p>
規格	<ul style="list-style-type: none"> <li>・ 1基までとします。</li> <li>・ 土台、車輪、装飾等を含め高さ2m、底1.5m四方以内とします。</li> <li>・ 車輪は必ず設置してください。</li> <li>・ 取手を設置する場合は、原則台車の後方としてください。単管が突き出る仕様は禁止とします。</li> <li>・ 取手を設置する場合は、底1.5m四方を超えても構いませんが60cm以内としてください。</li> <li>・ その他、材質や作り方は自由です。</li> </ul> <div data-bbox="986 405 1458 792" style="text-align: right;"> </div> <p>(作品の例)</p> <div style="display: flex; justify-content: space-around; align-items: center;"> <div style="text-align: center;">  <p>台車の装飾</p> </div> <div style="text-align: center;">  <p>ハリポテ</p> </div> </div>
規格の注意事項	<ul style="list-style-type: none"> <li>・ 踊り連に合わせて踊りコースを周遊するため、移動しやすいよう設計してください。</li> <li>・ 道路運搬の際は法令を遵守し、地上から高さ4.3m以内に納めてください。</li> <li>・ 踊り連区分で参加する場合は、作品を台車として活用していただくことができます。その場合、「おいでん踊り募集要項」の台車の規格(横80cm×縦125cm)を超えても構いません。</li> <li>・ LEDの電飾などによって作品を装飾していただくことは構いませんが、接触等により怪我や事故につながる恐れがあるものは禁止とします(動力、ガラス電球、火器、人が乗り込むものなど)。</li> <li>・ 雨天実施予定のため、雨でも対応できる仕様としてください。</li> </ul>
集合場所等	<ul style="list-style-type: none"> <li>・ 申込み後、集合場所や時間等を郵送でご案内します。(踊り連の配置決定後となるため7月22日以降を予定しています。)</li> <li>・ 駐車場が必要な場合は出品者をご用意ください。また、搬入出は出品者に行っていただきます。</li> </ul>
移動	<ul style="list-style-type: none"> <li>・ 総踊り中に踊りコースを周遊し披露します。開始から1時間30分程度を予定しています。</li> <li>・ 1曲あたり50mを目安に踊り連に合わせて常時前進します。安全に移動できる複数のスタッフを配置してください。</li> <li>・ 移動は人力とします。</li> </ul>

## VI 踊りコース、並び方

<p>踊りコース (予定)</p>	<ul style="list-style-type: none"> <li>・下図の踊りコースを周遊します。</li> <li>・踊り連に合わせ、1曲あたり50メートル前進します。</li> </ul>  <p>※関係機関と調整中のため、変更することがあります。</p>
<p>並び方</p>	<p>①参加区分：踊り連の場合</p> <ul style="list-style-type: none"> <li>・所属する踊り連の後方に配置します。</li> <li>・台車とは別に作品を制作する場合、配置場所は台車の後ろに配置します。</li> <li>・踊りの演出等で作品を踊り連が困む、踊り連の中に作品を入れることは禁止します。</li> </ul>  <p>②参加区分：踊り連以外の個人またはグループの場合</p> <ul style="list-style-type: none"> <li>・踊り連の間に配置します。</li> <li>・集合・配置場所は郵送でご案内します。(踊り連の配置決定後となるため7月22日以降を予定しています。)</li> </ul> 

## Ⅶ その他

- ・今後の豊田おいでんまつりのPRに出展者の写真・映像等を使用させていただきます。
- ・マイタウンおいでん会場においでんアート設置希望の方は、豊田おいでんまつり実行委員会事務局までご相談ください。
- ・雨天の場合は決行としますが、荒天の場合は、当日の正午までに開催・中止の判断をします（開催決定後の気象変化等により中断又は中止することもあります）。
- ・開催・中止の案内は、公式ホームページ及び公式 Instagram で行い、同時にひまわりネットワーク、その他のメディアに情報提供します。

## Ⅷ 豊田おいでんまつりホームページ・Instagram

### (1) 公式ホームページ

豊田おいでんまつりに関する情報は、  
随時ホームページに掲載していきます。  
<https://www.oidenmaturi.com/>



### (2) 公式 Instagram

まつり開催情報や協賛募集の告知を行います。  
フォローをお願いします。  
豊田おいでんまつり公式アカウント…@toyota\_oiden



### 申込先及び問合せ先

豊田おいでんまつり実行委員会事務局 （豊田市役所西庁舎7階）  
〒471-8501 豊田市西町3-60  
電話 0565-34-6642 FAX 0565-35-4317  
E-mail : shoukan@city.toyota.aichi.jp